



INFORMES FINANCIEROS Y CONTABLES MENSUALES

Metroplús S.A.

Años terminados el 31 de octubre de 2025 y 2024



METROPLÚS S.A. ESTADO DE SITUACIÓN FINANCIERA

A 31 de Octubre de 2025 y 2024


Cifras expresadas en miles de pesos Colombianos


	Notas	2025	2024	variación en pesos	variación %
Activo					
Activo corriente					
Efectivo y equivalentes de efectivo	1	4.596.252	2.716.573	1.879.679	69%
Inversiones (TIDIS)	2	10	-	10	100%
Cuentas por cobrar	3	7.056.553	6.572.233	484.320	7%
Activos de impuestos corrientes	4	178.781	560.269	(381.488)	-68%
Bienes y servicios pagados por anticipado	5	27.005	17.482	9.523	54%
Activo Intangible	6	-	7.811	(7.811)	-100%
Total activo corriente		11.858.601	9.874.368	1.984.233	20%
Activo no corriente					
Propiedad, planta y equipo	7	260.527	260.527	-	0%
Depreciación Acumulada		(229.391)	(218.087)	(11.304)	5%
Activo Intangible	6	46.628	234.644	(188.016)	-80%
Amortización Acumulada intangibles		(23.530)	(179.885)	156.355	87%
Total activos no corrientes		54.234	97.199	(42.965)	-44%
Total activo		11.912.835	9.971.565	1.941.270	19%
Pasivo					
Pasivo corriente					
Cuentas por pagar	8	105.521	121.154	(15.633)	-13%
Pasivos de impuesto corriente	9	22.014	86.391	(64.377)	-75%
Beneficios a empleados	10	1.127.822	884.871	242.951	27%
Otros pasivos	11	1.317.968	1.332.108	(14.140)	-1%
Total pasivo corriente		2.573.325	2.424.524	148.801	6%
Pasivo no corriente					
Provisiones	12	40.333.120	28.437.659	11.895.461	42%
Total pasivo no corriente		40.333.120	28.437.659	11.895.461	42%
Total pasivo		42.906.445	30.862.183	12.044.262	39%
Patrimonio					
Capital suscrito y pagado	13	2.895.019	2.895.019	-	0%
Reserva legal		575.322	575.322	-	0%
Resultados de ejercicios anteriores		(35.812.044)	(29.549.429)	(6.262.615)	21%
Pérdida/Utilidad del ejercicio		1.348.092	5.188.470	(3.840.378)	-74%
Total patrimonio		(30.993.611)	(20.890.618)	(10.102.993)	48%
Total pasivo y patrimonio		11.912.835	9.971.565	1.941.270	19%

Cuentas de orden deudoras	1.411.036.224	1.416.747.573
Cuentas de orden acreedoras	1.108.861.835	1.110.091.810

NOTA: Por motivos de transmisión de Estados Financieros al CHIP y que aún Metroplús S.A se encuentra realizando validaciones de cierre de año, estos pueden tener algún tipo de variación hasta la presentación en la Contaduría General de la Nación.


Katherine Manco Quiroz
Representante legal


Luz Marina Suárez Usuga
Profesional Universitaria Financiera y
Gestión Contable y Tributaria TP 180018-T



Francisco Luis Aguilar Gómez
Director Financiero





METROPLÚS S.A.
ESTADO DEL RESULTADO INTEGRAL
DE ENERO 01 A 31 DE OCTUBRE DE 2025 Y 2024
Cifras expresadas en miles de pesos Colombianos

	Notas	2025	2024		
INGRESOS	14				
Ingresos		8.186.574	11.525.311	(3.338.736)	-29%
Administración de contratos		-	-	-	0%
Total Ingresos Operacionales		8.186.574	11.525.311	(3.338.736)	-29%
GASTOS	15				
Gastos operacionales				-	
De administración		6.102.769	5.687.007	415.762	7%
Depreciaciones, amortizaciones y provisiones		828.164	873.602	(45.438)	-5%
Total gastos operacionales		6.930.933	6.560.610	370.324	6%
Utilidad operacional		1.255.641	4.964.701	(3.709.060)	-75%
Otros ingresos		98.304	224.610	(126.305)	-56%
Otros gastos		5.854	842	5.012	595%
Utilidad antes de impuestos		1.348.091	5.188.469	(3.840.378)	-74%
Gasto Impuesto de renta y Complementario		-	-	-	
Utilidad neta del Ejercicio		1.348.091	5.188.469	(3.840.378)	-74%

NOTA: Por motivos de transmisión de Estados Financieros al CHIP y que aún Metroplús S.A se encuentra realizando validaciones de cierre de año, estos pueden tener algún tipo de variación hasta la presentación en la Contaduría General de la Nación.


Katherine Manco Quiroz
Representante legal


Luz Marina Suárez Usuga
Profesional Universitaria Financiera y
Gestión Contable y Tributaria
T.P. 180018-T


Francisco Luis Aguilar Gómez
Director Financiero